

COMUNE DI CITTIGLIO





Varese -


-



ELEZIONE DIRETTA DEL PRESIDENTE DELLA PROVINCIA E DEL
CONSIGLIO PROVINCIALE DEL 13 14 APRILE 2008


	Sezione n. 1	Sezione n. 2	Sezione n. 3	TOTALI
ISCRITTI MASCHI	530	571	478	1.579
ISCRITTE FEMMINE	600	552	505	1.657
TOTALE	1.130	1.123	983	3.236
VOTANTI MASCHI	429	401	384	1.223
VOTANTI FEMMINE	465	411	393	1.283
TOTALE	894	812	800	2.506
% dei votanti Maschi	80,94%	70,23%	80,33%	77,45%
% dei votanti Femmine	77,50%	74,46%	77,82%	77,43%
% totale	79,12%	72,31%	81,38%	77,44%
BIANCHE	30	25	15	1
% sui votanti	3,36%	3,08%	1,88%	0,04%
NULLE	16	18	18	52
% sui votanti	1,79%	2,22%	2,25%	2,08%
CONTESTATE E NON ASSEGNATE	-	1	-	1
% sui votanti	0,00%	0,12%	0,00%	0,04%


Giuseppe Nigro	<i>voti</i>	11	di cui voti espressi solo per il candidato Presidente			-
% sui voti validi	0,46%	SEZIONE	1	2	3	TOTALE
<i>Partito Socialista</i>		<i>Gaetano Rosnati</i>	3	6	2	11
		% sui votanti	0,34%	0,74%	0,25%	0,44%
		% sui voti validi	0,35%	0,78%	0,26%	0,46%


Gianmario Invernizzi	<i>voti</i>	17	di cui voti espressi solo per il candidato Presidente			2
% sui voti validi	0,71%	SEZIONE	1	2	3	TOTALE
<i>Forza Nuova</i>		<i>Andrea Avai</i>	6	6	3	15
		% sui votanti	0,67%	0,74%	0,38%	0,60%
		% sui voti validi	0,71%	0,78%	0,39%	0,63%




Gianpaolo Livetti	<i>voti</i>	104	di cui voti espressi solo per il candidato Presidente			5
% sui voti validi	4,36%	SEZIONE	1	2	3	TOTALE
<i>La Sinistra L'arcobaleno</i>		<i>Giuseppe Silvestri</i>	39	29	31	99
		% sui votanti	4,36%	3,57%	3,88%	3,95%
		% sui voti validi	4,60%	3,78%	4,04%	4,15%

Mario Anastasio Daniele Aspesi	<i>voti</i>	622	di cui voti espressi solo per il candidato Presidente			24
% sui voti validi	26,10%	SEZIONE	1	2	3	TOTALE
<i>Partito Democratico</i>		<i>Giampietro Ballardin</i>	170	158	173	501
		% sui votanti	19,02%	19,46%	21,63%	19,99%
		% sui voti validi	20,05%	20,57%	22,56%	21,02%
<i>Di Pietro Italia dei Valori</i>		<i>Gennaro Gatto</i>	39	24	34	97
		% sui votanti	4,36%	2,96%	4,25%	3,87%
		% sui voti validi	4,60%	3,13%	4,43%	4,07%

Andrea Sansilvestri	<i>voti</i>	30	di cui voti espressi solo per il candidato Presidente			1
% sui voti validi	1,26%	SEZIONE	1	2	3	TOTALE
<i>Movimento Libero</i>		<i>Mario Paolicelli</i>	9	2	18	29
		% sui votanti	1,01%	0,25%	2,25%	1,16%
		% sui voti validi	1,06%	0,26%	2,35%	1,22%

Michele Muscatello	<i>voti</i>	15	di cui voti espressi solo per il candidato Presidente			2	
% sui voti validi	0,63%	SEZIONE	1	2	3	TOTALE	
<i>Polo civico di centro</i>		<i>Angelo Piero Moleri</i>	4	7	2	13	
			% sui votanti	0,45%	0,86%	0,25%	0,52%
			% sui voti validi	0,47%	0,91%	0,26%	0,55%

Fabio Castano	<i>voti</i>	59	di cui voti espressi solo per il candidato Presidente			4	
% sui voti validi	2,48%	SEZIONE	1	2	3	TOTALE	
<i>La Destra Fiamma Tricolore</i>		<i>Giuseppe Scaglia</i>	20	22	13	55	
			% sui votanti	2,24%	2,71%	1,63%	2,19%
			% sui voti validi	2,36%	2,86%	1,69%	2,31%

Dario Galli	<i>voti</i>	1.514	di cui voti espressi solo per il candidato Presidente			109	
% sui voti validi	63,53%	SEZIONE	1	2	3	TOTALE	
<i>Il Popolo della Libertà Berlusconi Presidente</i>		<i>Anna Maria Martelossi</i>	243	246	214	703	
			% sui votanti	27,18%	30,30%	26,75%	28,05%
			% sui voti validi	28,66%	32,03%	27,90%	29,50%
<i>Lega Nord Lega Lombarda Bossi</i>		<i>Roberto Morselli</i>	226	202	207	635	
			% sui votanti	25,28%	24,88%	25,88%	25,34%
			% sui voti validi	26,65%	26,30%	26,99%	26,65%
<i>Casini Udc</i>		<i>Barbara Bini</i>	26	21	20	67	
			% sui votanti	2,91%	2,59%	2,50%	2,67%
			% sui voti validi	3,07%	2,73%	2,61%	2,81%

Massimiliano Ferrari detto Max	<i>voti</i>	11	di cui voti espressi solo per il candidato Presidente			2	
% sui voti validi	0,46%	SEZIONE	1	2	3	TOTALE	
<i>Fronte Indipendente - Lombardia</i>		<i>Luigi Michetti</i>	4	1	4	9	
			% sui votanti	0,45%	0,12%	0,50%	0,36%
			% sui voti validi	0,47%	0,13%	0,52%	0,38%