







COMUNE DI CITTIGLIO

Varese -








ELEZIONE DIRETTA DEL PRESIDENTE DELLA PROVINCIA E DEL
CONSIGLIO PROVINCIALE DEL 27-28.05.2007







	Sezione n. 1	Sezione n. 2	Sezione n. 3	TOTALI
ISCRITTI MASCHI	529	569	476	1.574
ISCRITTE FEMMINE	596	548	504	1.648
TOTALE	1.125	1.117	980	3.222
VOTANTI MASCHI	273	279	261	813
VOTANTI FEMMINE	295	265	254	814
TOTALE	568	544	515	1.627
% dei votanti Maschi	51,61%	49,03%	54,83%	51,65%
% dei votanti Femmine	49,50%	48,36%	50,40%	49,39%
% totale	50,49%	48,70%	52,55%	50,50%
BIANCHE	8	9	7	24
% sui votanti	1,41%	1,65%	1,36%	1,48%
NULLE	17	16	19	52
% sui votanti	2,99%	2,94%	3,69%	3,20%

Aspesi Mario Alessandro	voti	408	di cui voti espressi solo per il candidato Presidente			32
% sui voti validi	26,31%	SEZIONE	1	2	3	TOTALE
<i>Rifondazione Comunista</i>		<i>Manca Anita</i>	27	20	13	60
% sui votanti			1,66%	1,23%	0,80%	3,69%
<i>Comunisti Italiani</i>		<i>Dottore Carmelo</i>	9	10	9	28
% sui votanti			0,55%	0,61%	0,55%	1,72%
<i>L'Ulivo</i>		<i>Ballardin Giampietro</i>	88	86	91	265
% sui votanti			5,41%	5,29%	5,59%	16,29%
<i>Verdi per la pace</i>		<i>Reggiori Luigino</i>	13	5	5	23
% sui votanti			0,80%	0,31%	0,31%	1,41%

Forno Angela	voti	13	di cui voti espressi solo per il candidato Presidente			1
% sui voti validi	0,84%	SEZIONE	1	2	3	TOTALE
<i>Socialisti Uniti la Costituente</i>		<i>D'Acchioli Giuliano</i>	2	1	3	6
% sui votanti			0,12%	0,06%	0,18%	0,37%
<i>Partito Repubblicano Italiano</i>		<i>Verga Giovanni</i>	4	2	-	6
% sui votanti			0,25%	0,12%	0,00%	0,37%

Massimiliano Ferrari detto Max	voti	7	di cui voti espressi solo per il candidato Presidente			2
% sui voti validi	0,45%	SEZIONE	1	2	3	TOTALE
<i>Fronte Independentista - Lombardia</i>		<i>Galli Giorgio</i>	2	1	2	5
% sui votanti			0,12%	0,06%	0,12%	0,31%

Reguzzoni Marco Giovanni	voti	975	di cui voti espressi solo per il candidato Presidente			63
% sui voti validi	62,86%	SEZIONE	1	2	3	TOTALE
<i>Pensionati</i>		<i>Cauzzi Donatella</i>	1	5	6	12
% sui votanti			0,06%	0,31%	0,37%	0,74%
<i>Alleanza Nazionale</i>		<i>Buccioli Davide</i>	17	23	9	49
% sui votanti			1,04%	1,41%	0,55%	3,01%
<i>Forza Italia</i>		<i>Martelossi Anna Maria</i>	170	165	162	497
% sui votanti			10,45%	10,14%	9,96%	30,55%
<i>Casini UDC</i>		<i>Potente Giuseppe</i>	9	4	13	26
% sui votanti			0,55%	0,25%	0,80%	1,60%
<i>Democrazia Cristiana per le autonomie</i>		<i>Milani Katia</i>	2	-	3	5
% sui votanti			0,12%	0,00%	0,18%	0,31%
<i>Lega Nord Padania</i>		<i>Morselli Roberto</i>	113	109	95	317
% sui votanti			6,95%	6,70%	5,84%	19,48%
<i>Movimento per l'autonomia</i>		<i>Battan Sergio</i>	1	1	4	6
% sui votanti			0,06%	0,06%	0,25%	0,37%

Caccia PaoloPietro Cesare	<i>voti</i>	84	di cui voti espressi solo per il candidato Presidente			6
% sui voti validi	5,42%	SEZIONE	1	2	3	TOTALE
<i>Democrazia Cristiana Libertas</i>		<i>Bolognesi Piero</i>	1	4	2	7
		% sui votanti	0,06%	0,25%	0,12%	0,43%
<i>Mastella Udeur</i>		<i>Bini Barbara</i>	2	2	2	6
		% sui votanti	0,12%	0,12%	0,12%	0,37%
<i>Polo Civico di Centro</i>		<i>Magnani Felice</i>	14	31	20	65
		% sui votanti	0,86%	1,91%	1,23%	4,00%
Ottaviani Angelo Claudio	<i>voti</i>	13	di cui voti espressi solo per il candidato Presidente			-
% sui voti validi	0,84%	SEZIONE	1	2	3	TOTALE
<i>Azione Sociale con A. Mussolini</i>		<i>Granata Remo</i>	5	8	-	13
		% sui votanti	0,31%	0,49%	0,00%	0,80%
Milani Alessandro	<i>voti</i>	38	di cui voti espressi solo per il candidato Presidente			3
% sui voti validi	2,45%	SEZIONE	1	2	3	TOTALE
<i>Di Pietro Italia dei Valori</i>		<i>Costantini Luca</i>	22	7	6	35
		% sui votanti	1,35%	0,43%	0,37%	2,15%
Nicoletti Alessio	<i>voti</i>	13	di cui voti espressi solo per il candidato Presidente			1
% sui voti validi	0,84%	SEZIONE	1	2	3	TOTALE
<i>Movimento Libero</i>		<i>Cataldo Davide</i>	5	-	7	12
		% sui votanti	0,31%	0,00%	0,43%	0,74%